




Herzlich Willkommen zum



worldPloneday

November 7, 2008

in Leipzig



Maik Derstappen

maik.derstappen@derstappen-it.de
www.derstappen-it.de

Derstappen

IT consulting

Plone




Plone

ein freies
Content Management System (CMS)

Was ist Plone ?



Plone




Plone



Was ist Plone ?

- Plone ist ein Content Management System (CMS)
- Plone ist in der Programmiersprache Python programmiert
- Plone basiert auf dem Application Server ZOPE
- Plone ist freie Software und steht unter der GPL Lizenz !




Plone



Was ist Plone ?

- Plone ist ein Content Management System (CMS)
- Plone ist in der Programmiersprache Python programmiert
- Plone basiert auf dem Application Server ZOPE
- Plone ist freie Software und steht unter der GPL Lizenz !




Plone



Was ist Plone ?

- Plone ist ein Content Management System (CMS)
- Plone ist in der Programmiersprache Python programmiert
- Plone basiert auf dem Application Server ZOPE
- Plone ist freie Software und steht unter der GPL Lizenz !




Plone



Was ist Plone ?

- Plone ist ein Content Management System (CMS)
- Plone ist in der Programmiersprache Python programmiert
- Plone basiert auf dem Application Server ZOPE
- Plone ist freie Software und steht unter der GPL Lizenz !




Plone



Wofür kann ich Plone einsetzen ?

- kleine dynamische Internetseiten
- umfangreiche dynamische Internetseiten
- Intranet- / Extranet Lösungen
- Dokumenten Management System (DMS)




Plone




Wofür kann ich Plone einsetzen ?

- kleine dynamische Internetseiten
- umfangreiche dynamische Internetseiten
- Intranet- / Extranet Lösungen
- Dokumenten Management System (DMS)



Wofür kann ich Plone einsetzen ?


- kleine dynamische Internetseiten
- umfangreiche dynamische Internetseiten
- Intranet- / Extranet Lösungen
- Dokumenten Management System (DMS)



Wofür kann ich Plone einsetzen ?


- kleine dynamische Internetseiten
- umfangreiche dynamische Internetseiten
- Intranet- / Extranet Lösungen
- Dokumenten Management System (DMS)
- ...





Plone ist sehr intuitiv


- Keine lange Einarbeitungszeit
- Neue Benutzer sind schnell produktiv



Mehrsprachigkeit out of the Box

- Plone spricht mehr als 50 Sprachen
- Mehrsprachige Inhalte werden mit LinguaPlone verwaltet






Plone

Plone ist flexibel

- Einbindung von externen Inhalten per RSS
- Anbieten von eigenen Inhalten per RSS
- Alle Inhalte und Funktion fern steuerbar per XML-RPC
- Zugriff auf externe Datenquellen über Standard Schnittstellen






Offene Standards & Schnittstellen

- HTTP & FTP
- WebDAV
- XML-RPC & SOAP
- LDAP
- OpenID
- Schnittstellen zu vielen relationalen Datenbanken

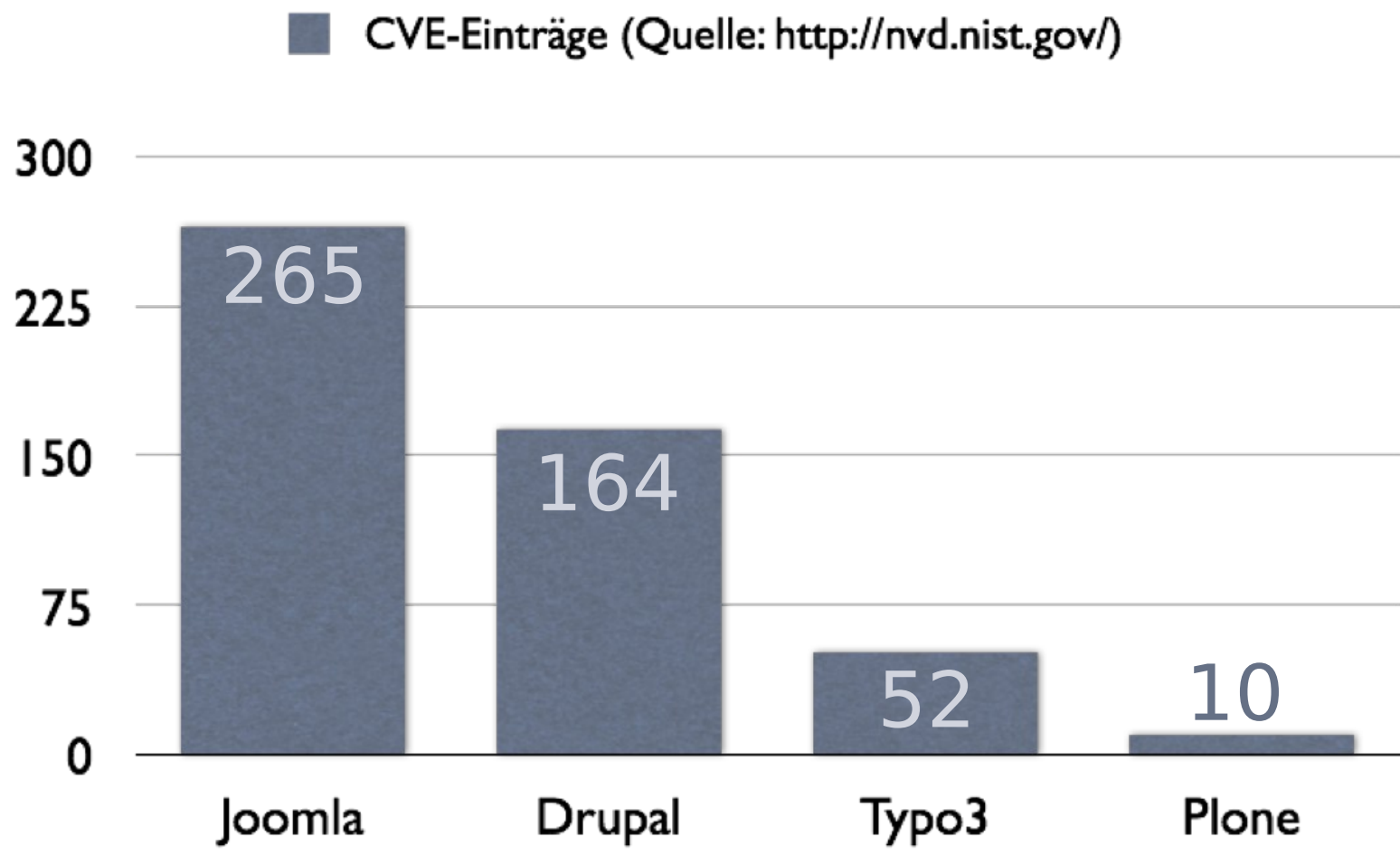





Plone



Plone ist Sicher





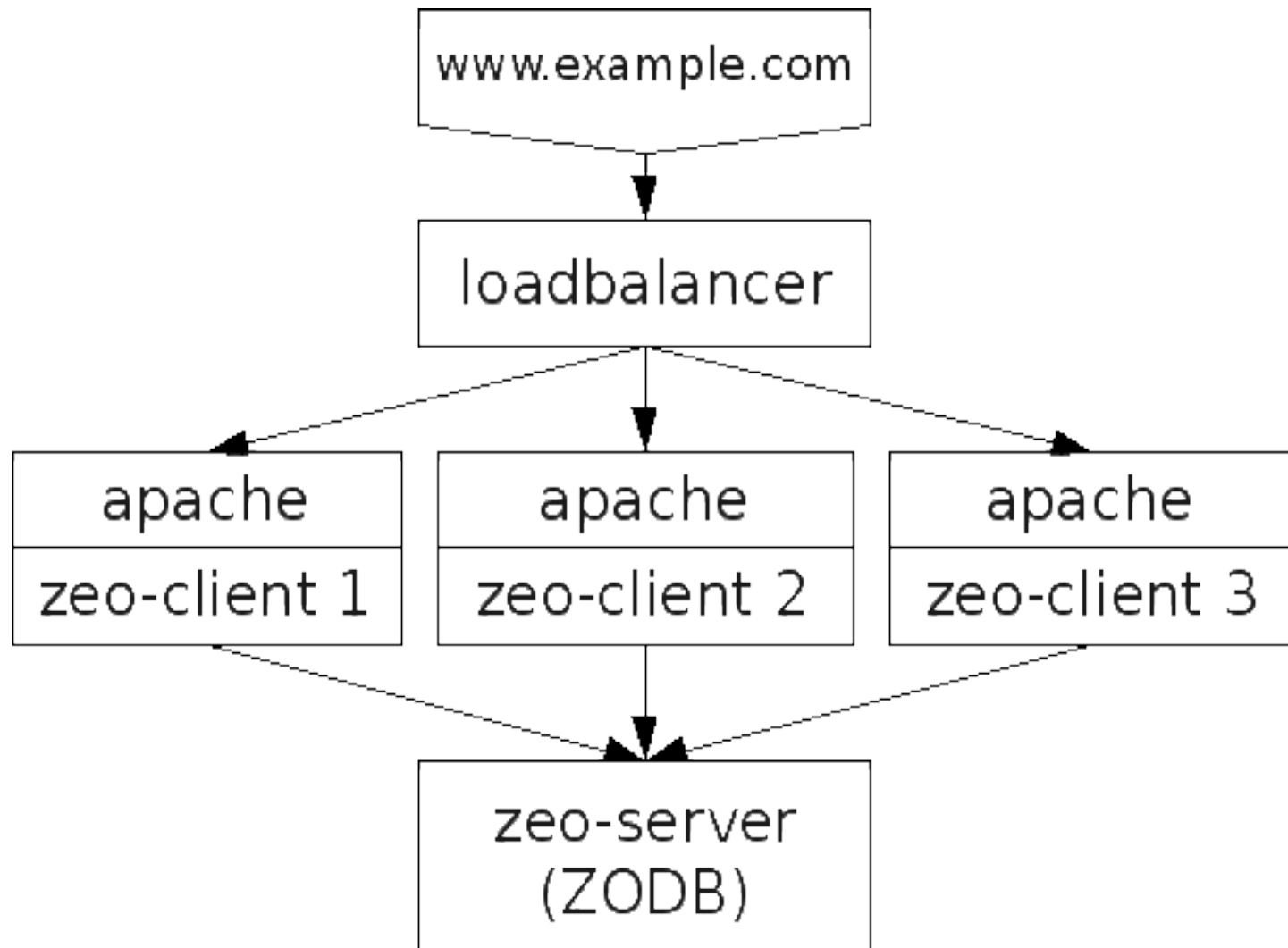
Plone




Integrierte objektorientierte Datenbank

- objektorientierte Datenbank (ZODB)
- integrierte Suchmaschine
- mehrstufige Undo-Funktion
- Datenbank live Backup (auch inkrementell) möglich

Nahezu grenzenlose Skalierbarkeit






Plone

Modernes Sicherheitsmanagement

- Rollen basiertes Rechte- & Zugriffsmanagement
- Benutzer & Gruppen zur Organisation



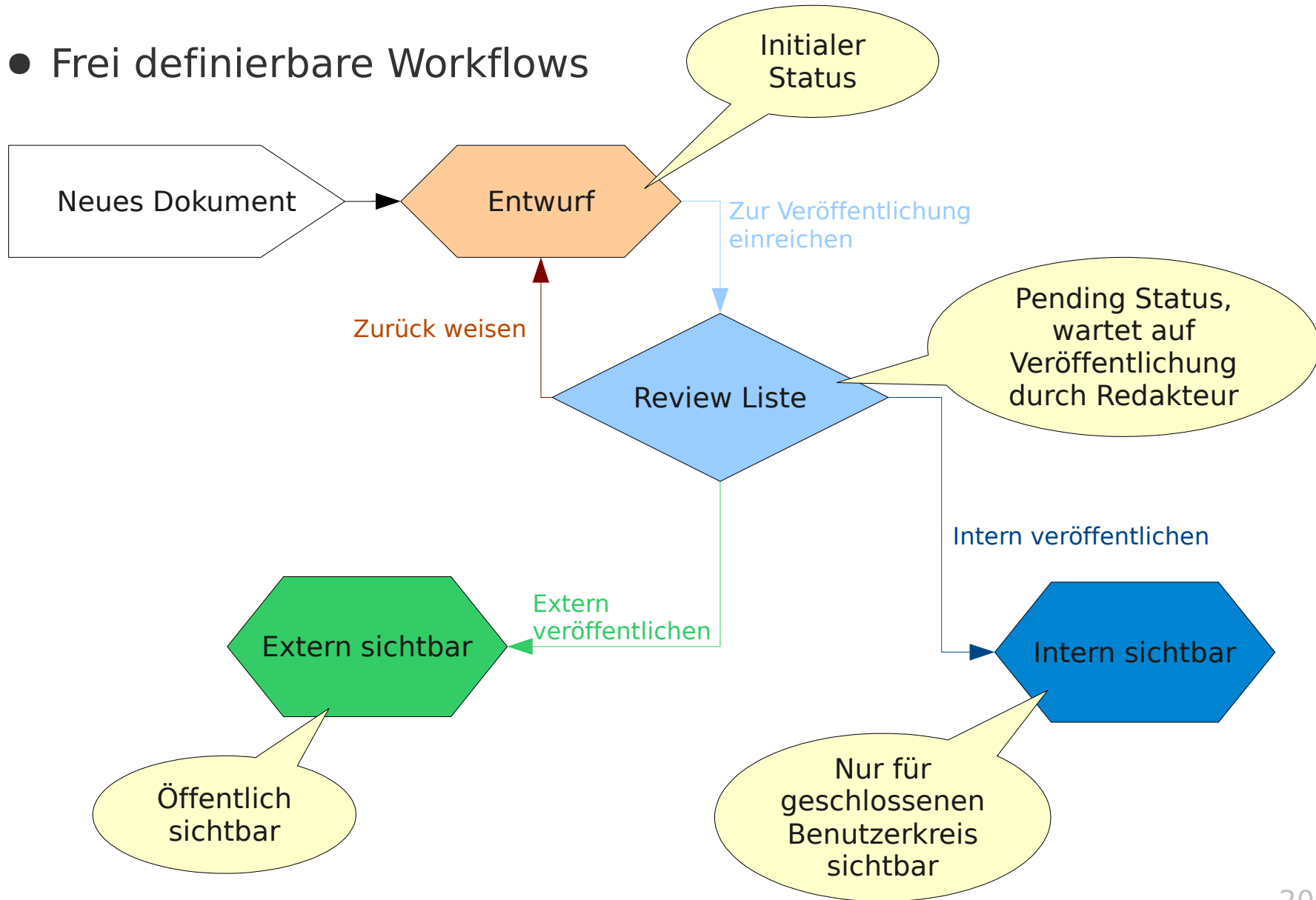



Plone



konfigurierbare Arbeitsabläufe

- Frei definierbare Workflows





Plone

Plone die erste Begegnung



← → ↻ ↺ ⌂ http://193.239.28.138:9803/hosts/tmp Google

Ein Ordner — Inqbus Hosting... Welcome to Plone — Site

Übersicht Barrierefreiheit Kontakt

Website durchsuchen nur im aktuellen Bereich

Startseite Users News Events Anmelden

Sie sind hier: Startseite

Navigation

- Users
- News
- Events

Anmelden

Benutzername

Passwort

Welcome to Plone

Congratulations! You have successfully installed Plone.

Als Präsentation anzeigen...

If you're seeing this instead of the web site you were expecting, the owner of this web site has just installed Plone. Do not contact the Plone Team or the Plone mailing lists about this.

Get started

Before you start exploring your newly created Plone site, please do the following:

1. Make sure you are logged in as an admin/manager user. (You should see a Site Setup link in the top right corner)
2. [Set up your mail server.](#) (Plone needs a valid SMTP server to verify users and send out password reminders)
3. [Decide what security level you want on your site.](#) (Who can join, password policies, etc)

Get comfortable

After that, we suggest you do one or more of the following:

- Find out [What's new in Plone 3.0.](#)
- Read the [documentation](#), especially the [What documentation should I read](#) and [Server setup recommendations.](#)
- Explore the [available add-on products](#) for Plone.
- Read and/or subscribe to the [support forums.](#)

Make it your own

Plone has a lot of different settings that can be used to make it do what you want it to. Some examples:

- Try out a different theme, either pick from [the included ones](#), or one of the [available themes from plone.org](#). (Make sure the theme is compatible with the version of Plone you are currently using)
- Decide what kind of workflow you want in your site. (The default is a website-centric workflow, if you want to use Plone as a closed intranet, you should adjust your workflow settings accordingly)
- By default, Plone uses a visual editor for content. (If you prefer text-based syntax and/or wiki syntax, you can change this in the [markup control panel](#))
- ...and many more settings are available in the [Site Setup](#).


Tell us how you use it

Are you doing something interesting with Plone? Big site deployments, interesting use cases? Do you have a company that delivers Plone-based solutions?

- Add your sites to the [Plone site listing](#). (Or see what sites are already out there!)
- Add your company as a [Plone provider](#).
- Add a [case study](#) describing your deployed project and customer.

« December 2007 »

| Mon | Tue | Wed | Thu | Fri | Sat | Sun |
|-----|-----|-----|-----|-----|-----|-----|
| | | | | 1 | 2 | |
| 3 | 4 | 5 | 6 | 7 | 8 | 9 |
| 10 | 11 | 12 | 13 | 14 | 15 | 16 |
| 17 | 18 | 19 | 20 | 21 | 22 | 23 |
| 24 | 25 | 26 | 27 | 28 | 29 | 30 |
| 31 | | | | | | |



Plone als Autor



Browser window showing the Plone website interface. The address bar shows `http://193.239.28.138:9803/hosts/tmp`. The page title is "Welcome to Plone - Site".

The main content area displays a "Welcome to Plone" message, including instructions for getting started and making the site your own. A yellow callout bubble points to the top navigation bar, containing the text: "Editor Rahmen mit diversen Möglichkeiten der Bearbeitung des aktuellen Dokumentes".

Navigation menu: Startseite, Users, News, Events

Top right: Übersicht, Barrierefreiheit, Kontakt, Konfiguration


Search: Website durchsuchen, Suche

User: admin, Abmelden

Left sidebar: Navigation (Users, News, Events), Portleiteinstellungen

Main content tabs: Inhalte, Anzeigen, Bearbeiten, Regeln, Zugriff, Historie

Right sidebar: < December 2007 >, calendar, Portleiteinstellungen



Plone



Standard Dokumenten Typen


- Seiten
- Nachrichten
- Termine (Veranstaltungen)
- Ordner
- Bilder
- Dateien
- Link
- Kollektionen

The screenshot shows a web interface with a navigation bar at the top containing 'Darstellung', 'Hinzufügen', and 'Status: Veröffentlicht'. A dropdown menu is open under 'Hinzufügen', listing document types: Bild, Datei, Kollektion, Link, Nachricht, Ordner, Seite, and Termin. The 'Seite' option is highlighted. To the right is a calendar for December 2007, with the date '16' highlighted in a yellow box. Below the calendar is a link for 'Portaleinstellungen'.

| « December 2007 » | | | | | | |
|-------------------|-----|-----|-----|-----|-----|-----|
| Mon | Tue | Wed | Thu | Fri | Sat | Sun |
| | | | | | 1 | 2 |
| 3 | 4 | 5 | 6 | 7 | 8 | 9 |
| 10 | 11 | 12 | 13 | 14 | 15 | 16 |
| 17 | 18 | 19 | 20 | 21 | 22 | 23 |
| 24 | 25 | 26 | 27 | 28 | 29 | 30 |
| 31 | | | | | | |

Eine Seite, die formatierten Text und Bilder enthalten kann.

[Portaleinstellungen](#)



Sie wollen es endlich sehen?

- Ordner, Seiten, Bilder
- Ordner Inhalte, Ansichten, Drag & Drop
- Live Search
- Backend

<http://zope.fbeit.htwk-leipzig.de/hosts/wpd>






Ende

vielen Dank für Ihre Aufmerksamkeit

Fragen



Online Demo unter:

<http://inqbus-hosting.de/plone-demo>

Derstappen

IT consulting

Maik Derstappen

maik.derstappen@derstappen-it.de

www.derstappen-it.de